




**HELDENGUT**  
Spielzeug

# DAS ABENTEUER IM ZOO-LABYRINTH

**Spielend Lernen mit deinen Liebsten!**



Du erhältst dieses Buch mit dem Kauf vom Magnetischen Labyrinth von HELDENGUT. Wir wünschen dir und deinen Liebsten viel Freude beim Spielen!

Das Buch haben wir mit sehr viel Mühe gestaltet und erstellt, damit unsere Kunden das bestmögliche Erlebnis mit unserem Spielzeug haben! Alle Inhalte in diesem Buch (wie z.B. Texte, Bilder, Illustrationen, Grafiken) sind somit urheberrechtlich geschützt. Das Urheberrecht liegt bei der HN Commerce GmbH. Die Inhalte dürfen ohne Erlaubnis von der HN Commerce GmbH nicht kopiert und vervielfältigt werden. Die Ratschläge in diesem Buch sind mit bestem Wissen & Gewissen erarbeitet worden, es kann dennoch aber keine Garantie übernommen werden. Eine Haftung für Personen-, Sach- und Vermögensschäden ist ausgeschlossen. Bei Fragen oder Problemen kannst du uns jederzeit kontaktieren und wir werden uns innerhalb kürzester Zeit bei dir zurückmelden! **info@heldengut.de**

HN Commerce GmbH  
Ziegelkampstr. 58  
31582 Nienburg  
Germany

**info@heldengut.de**  
**www.heldengut.de**

© 2022 HELDENGUT, eine Marke der HN Commerce GmbH  
All Rights Reserved

# WILLKOMMEN BEI HELDENGUT

Mein Name ist Maria und ich möchte dich herzlich bei uns in der HELDENGUT-Familie willkommen heißen.

Ich freue mich riesig, zusammen mit dir auf den nächsten Seiten unser beliebtes Abenteuer im Zoo-Labyrinth näher kennenzulernen!

Bevor wir starten sollst du aber wissen, dass ich bei Fragen, Anmerkungen oder Probleme immer erreichbar bin - schreibe mir hierzu einfach eine E-Mail an **info@heldengut.de**

Ich freue mich!

Deine Maria

# VORTEILE DER HELDENGUT-FAMILIE

Als Teil der HELDENGUT-Familie sparst du auf deine nächste Bestellung\* von HELDENGUT ganz einfach 5%. Nutze hierfür den Gutscheincode

## HELDENFAMILY5

Unsere heldenhaften Produkte findest du hier:



Alternativ kannst du folgende Internetadresse eingeben:

**[www.amazon.de/heldengut](http://www.amazon.de/heldengut)**

*\*Solange der Vorrat reicht*

# ANLEITUNG AUCH ALS EBOOK ERHÄLTlich!

Unsere Anleitung kannst du auch jederzeit als eBook auf unserer Webseite downloaden. Hierzu kannst einfach den QR Code einscannen oder auf unsere Webseite gehen. Somit hast du die Anleitung mit allen Spielen jederzeit griffbereit!



Oder folgende Internetadresse eingeben:

**[www.heldengut.de/ebooks](http://www.heldengut.de/ebooks)**

## TIPP

Im Folgenden erklären wir den Spielinhalt und die Spielregeln. Bleib bei den Spielregeln unbedingt immer offen für Neues. Du kennst die Spieler am besten - wenn du bessere Spielideen hast, dann probiere diese mit den Spielern aus. Das Wichtigste ist, dass du eine schöne Zeit mit deinen Liebsten verbringst und dabei sogar noch spielend gelernt wird.

# SPIELINHALT

Das Spiel beinhaltet ein Holzbrett mit einem wahren Abenteuer, nämlich einem Labyrinth im Zoo! Insgesamt haben wir 4 aufregende Zonen (Safari, Antarktis, Dschungel & Ozean) für dich!



Auf den nächsten Seiten haben wir aufregende Spielmöglichkeiten für dich und deine Liebsten!

Falls etwas fehlen sollte, kontaktiere mich einfach und ich werde dir umgehend helfen!

**info@heldengut.de**

# UNSERE SPIELMÖGLICHKEITEN

Perfekt, dann lasst uns starten!

## **SPIEL 1: HILFE! DIE ZOOWOHNER HABEN HUNGER!**

Ohhh neeein, Max der Zoowärter ist krank und die Zoobewohner haben kein Essen bekommen. Hilf den Zoobewohnern und füttere sie mit dem richtigen Essen!

## **SPIEL 2: DAS ABENTEUER IM ZOO - ENTDECKE DAS LABYRINTH!**

Wenn du wüsstest, was so alles im Zoo passiert. Wir begleiten dich auf einer tollen und interaktiven Rundgang durch den Zoo.

## **SPIEL 3: ERSCHAFFE DEIN EIGENES ABENTEUER IM ZOO-LABYRINTH!**

Ok, dir sind unsere Spiele zu einfach? Dann bin ich auf dein Spiel gespannt! Erschaffe dein eigenes Spiel im Zoo-Labyrinth - ich kann es kaum erwarten, es zu sehen!

## **SPIEL 4: FREIES SPIEL**

Am besten ist es doch, wenn es keine Regeln gibt! Dann können wir nämlich ganz frei spielen und einfach viel Spaß haben!

# **SPIEL 1: HILFE! DIE ZOOBEWohner HABEN HUNGER!**

## **Vorgeschichte:**

Hallo liebe Spieler, mein Name ist Max, der Zoowärter! Wie du vielleicht schon in dem aufregenden Abenteuer-Angelspiel von HELDENGUT erfahren hast, kümmere ich mich sooo gerne um meine lieben Zoobewohner! Aber leider bin ich immer mal wieder krank und kann mich dann leider nicht um meine lieben Freunde kümmern!

Das finden die Zoobewohner - besonders Anton der Affe - überhaupt nicht gut! Denn sie haben immer so großen Hunger und können einfach nicht warten, bis ich wieder gesund bin!

Manchmal haben die Zoobewohner aber Glück, denn dann kommt ein tapferer Held und kümmert sich so perfekt um alle Bewohner. So wie heute auch - sie sind so glücklich, dass du hier bist und Ihnen wie ein Meisterkoch das beste Essen lieferst!

Name vom tapferen Held: \_\_\_\_\_



## Ablauf:

Auf dem Spielbrett siehst du insgesamt 4 Zonen (Safari, Antarktis, Dschungel & Ozean). Es gibt zu jeder Zone eine Farbe:



**Safari**

**Ocean**

Zu jeder Zone gibt es das richtige Essen. Hier siehst du die richtige Farbe, die zur jeweiligen Zone gehört:

**● = Antarktis**

**● = Safari**

**● = Dschungel**

**● = Ocean**

Die Zoobewohner warten nur darauf, dass das Essen zum richtigen Platz gebracht wird. Alle Essensplätze sind mit dem "Koch"-Symbol gekennzeichnet (🍷, 🍷, 🍷, 🍷) und genau da musst du das Essen hinbringen!

Aber aufgepasst! Denn es gibt große **Herausforderungen** für dich im Zoo:



**Graue Kugeln** darfst du auf keinen Fall an die Tiere füttern - nicht, dass noch ein Tier Bauchschmerzen bekommt!



Die nervige **Schranke** in der Mitte, musst du so bewegen, dass die Bälle an dieser vorbeikommen. Gar nicht so einfach oder?



Und vor allem der **Kreisel**, denn diesen musst du mittels Magnetstift so bewegen, dass die Kugeln auf der anderen Seite wieder herauskommen!

**Ziel:** Dein Ziel ist es, die richtigen Kugeln in die richtige Zone zu bringen, sodass alle Zoobewohner mit vollem Bauch einschlafen können!

3x 🟡 in die gelbe Safari-Zone

3x 🟢 in die grüne Dschungel-Zone

2x 🔵 in die blaue Ozean-Zone

2x 🔴 in die weiße Antarktis-Zone

## **SPIEL 2: DAS ABENTEUER IM ZOO - ENTDECKE DAS LABYRINTH!**

### **Bevor wir starten:**

In diesem Spiel geht es darum, einen konkreten Plan zu folgen. Ich gebe nämlich gleich bestimmte Wege vor, die du mit dem Magnetstift folgen musst, um die Zoobewohner zu füttern. Dabei nutze ich die Chance und stelle dir den Zoo und alle Bewohner einmal vor!

Die Strecken sind nach Schwierigkeiten unterteilt. Die erste Strecke wird also noch sehr einfach sein, wobei die letzte Strecke absolutes Chaos sein wird! Bis zu welcher Strecke schafft ihr es?

### **Also lasst uns starten.**

Auf den Strecken zeichne ich die Wege in Blau ein, die gegangen werden müssen, um das Futter zu einem Zoobewohner zu führen.

# 1. STRECKE (LEVEL 1)



Eine kurze und schnelle Strecke in die Ozean Zone! Auf der Strecke kannst du Hallo zu Dora dem Delfin und ihren Freunden sagen. Dora und ihre Freunde lieben alles Mögliche an Fisch, aber heute erwartet Sie ein Leckerbissen: Tintenfisch!



## 2. STRECKE (LEVEL 1)


Anton der Affe kann es kaum noch abwarten, er hat schon Bauchschmerzen, weil er so lange nichts gegessen hat. Aber um ehrlich zu sein ist Anton auch ein ganz schöner Vielfraß! Also lass uns keine Zeit verlieren. Auf dem Weg siehst du dann auch die ganzen Affen-Freunde von Anton, mit denen er es liebt zu spielen!



### 3. STRECKE (LEVEL 1)



Als Nächstes kommt Paula der Pinguin und ihre Pinguin-Freunde. Das ist auf der ganz anderen Seite vom Zoo. Leider ein ganz schön langer Weg, aber keine Sorge, denn wir umgehen die Schranke und den Kreisel vom Zoo! Paula liebt am liebsten ganz normalen Fisch, sie ist nicht so anspruchsvoll wie Dora der Delfin! Also lass uns ihr ein wenig Fisch bringen!



## 4. STRECKE (LEVEL 2)



Nun aber Lisa die Löwin. Ich gebe am liebsten Lisa Essen, weil sie dann immer wie eine kleine Katze schnurrt und zahm nach dem Essen ist. So geht es uns Menschen vermutlich auch immer - zumindest mir! Aber aufgepasst! Auf dem Weg zu Lisa und ihren Löwen-Freunden ist eine große Schranke, die einfach immer im Weg ist. Du wirst aber bestimmt kein Problem haben, diese zur Seite zu schieben!



## 5. STRECKE (LEVEL 2)



Ab jetzt wird es deutlich schwieriger. Wir haben noch ganz viele weitere Strecken für dich und ich lasse dich jetzt erst einmal in Ruhe spielen. Hab viel Spaß und wir sehen uns dann weiter hinten im Buch wieder! Bis gleich!







# 7. STRECKE (LEVEL 2)



# 8. STRECKE (LEVEL 3)



# 9. STRECKE (LEVEL 2)



# 10. STRECKE (LEVEL 3)



Hallihallo, hast du es tatsächlich bis Strecke 10 geschafft? Dann bist du wahrlich ein richtiger Labyrinth-Meister, von dem wir noch viel lernen können! Auf den nächsten Seiten haben wir deswegen noch weitere Aufgaben für dich und deine Freunde, um noch viel besser zu werden! Aber aufgepasst, nun musst du selber anpacken!

# SPIEL 3: ERSCHAFFE DEIN EIGENES ABENTEUER IM ZOO-LABYRINTH!

Und jetzt bist du dran:

Mit unserer Vorlage kannst du deine ganz eigene und besondere Strecke erstellen, die dann jemand anderes durchgehen muss. Schaffst du es sogar noch eine schwierigere Strecke als unsere Strecke 10 einzuzeichnen? Ich glaube nicht! Aber vielleicht unterschätze ich dich auch...!

➤ P.S.: Wir würden uns riesig freuen, deine schwierigste Strecke zu sehen! Schick uns diese doch an [info@heldengut.de](mailto:info@heldengut.de) - wenn deine Strecke wirklich schwieriger als unsere Strecke 10 ist, dann können wir unsere Anleitung sogar noch mit einer Strecke 11 erweitern!

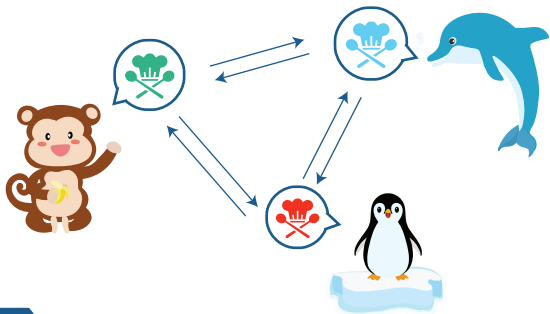
Auf der nächsten Seite findest du die Vorlage, die du auch mit dem eBook erneut ausdrucken und immer wieder neu verwenden kannst - der Link zum eBook findest du am Anfang der Anleitung)!



## SPIEL 4: FREIES SPIEL

Es gibt doch nichts Schöneres, als keine Regeln zu haben und die Fantasie einfach komplett freien Lauf zu lassen. Gerade unsere Kinder sind die größten Experten in Fantasie - und genau das wollen wir fördern!

Warum sollte also Anton der Affe heute mal nicht lieber Tintenfisch von Dora dem Delfin essen und dafür Dora seine Bananen geben?



### TIPP

Denkt euch interessante Geschichten zusammen mit euren Kindern im Abenteuer Zoo aus. So könnt ihr Erinnerungen schaffen, die ein Leben lang bleiben und die Fantasie eurer Kinder fördern. Wir würden uns riesig freuen, diese Geschichten zu hören, um Teil vom Spiel und euren Erinnerungen zu werden - [info@heldengut.de](mailto:info@heldengut.de)!



# WAS UNSERE KLEINSTEN HIER SO ALLES LERNEN?

## FEINMOTORIK



Die kleinen Perlen an die richtige Stelle im Labyrinth zu bringen, braucht so einiges an Feingefühl. Unsere Motorik wird dadurch besonders gefördert!

## ANTIZIPATION



Bevor wir loslegen, die Kugeln von A nach B zu bringen, müssen wir überlegen, wie wir das machen - das fördert auch für andere Situationen unsere Antizipation!

## PLANUNG & STRATEGIE



Die Schranken im Spiel richtig zu bewegen und die roten Kugeln, die nicht gebraucht werden, fördert ungemein die Strategieplanung!

## FARBEN & TIERE LERNEN



Gerade für unsere Kleinsten ist das Lernen von Farben und Tiere besonders einfach, wenn dies spielerisch gemacht wird!

# ICH FREUE MICH AUF DEIN FEEDBACK!

Sofern ich etwas nicht gut verständlich geschrieben habe oder du Fragen oder Probleme mit dem Labyrinth hast oder einzelne Spiele unverständlich erklärt wurden, schreib mir gerne eine Nachricht an:

**info@heldengut.de**

Natürlich würden wir uns auch über deine ehrliche Bewertung bei Amazon freuen!

Oder ganz einfach hier:



Oder im Internet auf:

**[www.amazon.de/review/review-your-purchases](https://www.amazon.de/review/review-your-purchases)**



