




**HELDENGUT**  
Spielzeug

# **Spielen mit Holzbausteine**

Anleitungen für den Wackelturm  
und weitere Spiele





# WILLKOMMEN BEI HELDENGUT

mein Name ist Maria und ich möchte dich herzlich bei uns in der HELDENGUT-Familie willkommen heißen.

Ich freue mich riesig zusammen mit dir auf den nächsten Seiten die verschiedenen Spiele für die Holzbausteine näher kennenzulernen!

Bevor wir starten sollst du aber wissen, dass ich bei Fragen, Anmerkungen oder Probleme immer erreichbar bin - schreibe mir hierzu einfach eine Email an **info@heldengut.de**

Ich freue mich!

Deine Maria

# VORTEILE DER HELDENGUT-FAMILIE

Als Teil der HELDENGUT-Familie sparst du auf deine nächste Bestellung\* von HELDENGUT ganz einfach 5%. Nutze hierfür den Gutscheincode\*

## HELDENFAMILY5

Unsere heldenhaften Produkte findest du hier:



Alternativ kannst du folgende Internetadresse eingeben:

**[www.amazon.de/heldengut](http://www.amazon.de/heldengut)**

*\*Solange der Vorrat reicht*

# ANLEITUNG AUCH ALS EBOOK ERHÄLTlich!

Sofern du die Anleitung lieber auf deinem Laptop oder auf deinem Tablet anschauen willst, kannst du einfach folgende Internetadresse eingeben und dir die Anleitung downloaden:

QR Code für Heldengut Website



Oder folgende Internetadresse eingeben:

**[www.heldengut.de/ebook](http://www.heldengut.de/ebook)**

# DAS SPIEL BEINHALTET

54 Bausteine mit 6 verschiedenen Tiere



x9

BRAUN



x9

GELB




x9

GRÜN



x9

LILA



x9

ROT



x9

BLAU

1x Holzhammer



1x Würfel



# 30x Karten



x2



x2



x2

Falls etwas fehlen sollte, kontaktiere mich einfach und ich werde dir umgehend das fehlende Teil schicken! [info@heldengut.de](mailto:info@heldengut.de)

# UNSERE SPIELMÖGLICHKEITEN


Auf den nächsten Seiten schauen wir uns die verschiedenen Spielmöglichkeiten an.

## 1. Wackelturm

## 2. Kreative Türme bauen

## 3. Domino

## 4. Weitere Spiele



Sei beim Durchlesen immer offen für Neues - vllt. entdeckst du noch eine coole neue Spielidee, die du mit deinen Liebsten ausprobieren möchtest.




# SPIEL 1: WACKELTURM

## WACKELTURM MIT WÜRFEL

Den Wackelturm kannst du entweder mit dem Würfel oder mit den Karten spielen.

### **MIT DEM WÜRFEL LÄUFT DAS SPIEL WIE FOLGT AB:**


- 1.** Spieler wirft den Würfel und muss genau den Stein aus dem Wackelturm ziehen, der gewürfelt wurde.
- 2.** Spieler legt den Stein ganz oben auf den Turm
- 3.** Nächster Spieler ist am Zug und würfelt
- 4.** Wiederhole dies solange bis der Wackelturm umfällt



# WACKELTURM MIT SPIELKARTEN

MIT DEN SPIELKARTEN LÄUFT DAS SPIEL WIE FOLGT AB:

1. Spieler zieht eine Karte und muss erraten um welchen Stein es hierbei geht. In den Folgenden Seiten sind die Karten im Detail erklärt
2. Spieler legt den Stein ganz oben auf den Turm
3. Nächster Spieler ist am Zug und zieht eine Karte
4. Wiederhole dies solange bis der Wackelturm umfällt



# SCHWIERIGKEITSSTUFEN

ES GIBT 4 KATEGORIEN UND SOMIT 4 SCHWIERIGKEITSSTUFEN




Mit diesen Schwierigkeitsstufen könne deine Liebsten optimal lernen. Du kannst am besten einschätzen auf welcher Stufe dein Kind spielen kann. Je nachdem kannst du die Karten der höheren Schwierigkeitsstufen erst einmal aus dem Spiel entfernen. Auf den nächsten Seiten hierzu mehr.

# SCHWIERIGKEITSSTUFE 1: BILD DES TIERES

Auf der 1. Schwierigkeitsstufe wird der Wackelturm nur mit den Spielkarten, auf denen die Tiere abgebildet sind, gespielt. Der Spieler muss das richtige Tier erraten und dann den Stein zum Tier aus dem Wackelturm ziehen.

Im Folgenden die Karten mit den Bildern der Tiere und dem dazugehörigen Tier:



## TIPP

Du kannst gerne die Würfel zum Spiel hinzugeben und den Spielern selber entscheiden lassen, ob Sie würfeln oder eine Karte ziehen wollen.

## SCHWIERIGKEITSSTUFE 2: FUTTER DES TIERES

Gespielt wird nun mit den Spielkarten aus Schwierigkeitsstufe 1 und den Karten, auf denen das Futter abgebildet ist. Der Spieler muss das Futter vom Tier erraten und dann den Stein des Tieres aus dem Wackelturm ziehen.

Im Folgenden die Karten mit dem Futter und dem dazugehörigen Tier:



# SCHWIERIGKEITSSTUFE 3: LEBENSORT DES TIERES

Gespielt wird nun mit den Spielkarten aus Schwierigkeitsstufe 1, 2 und den Karten, auf denen die Kontinente abgebildet sind. Der Spieler muss die Herkunft des Tieres und somit den richtigen Kontinent erraten und dann den Stein des Tieres aus dem Wackelturm ziehen.

Im Folgenden die Karten mit dem Kontinent und dem dazugehörigen Tier:



# SCHWIERIGKEITSSTUFE 4: FRAGEN ZU DEN TIEREN

Gespielt wird mit allen Spielkarten.  
Der Spieler muss auf die Frage mit dem richtigen Tier antworten & dieses aus dem Wackelturm ziehen.

Im Folgenden die richtige Zuordnung:



Anmerkung: Die Fragen auf den Karten beziehen sich nur auf die Tiere vom Spiel. Weitere Infos hierzu findest du auf den letzten Seiten unter "Fakten zum Glänzen".

# SPEZIALKARTEN

Wir empfehlen die Spezialkarten erst zu nutzen, wenn die Spieler die höheren Spielstufen erreicht haben.  
Im Folgenden eine Übersicht:



**WECHSELT DIE  
REIHENFOLGE !**

## **Kreislauf wechselt:**

Der vorige Spieler muss erneut eine Karte aufdecken und den passenden Stein vom Wackelturm entfernen.



**SUCH DIR EIN  
TIER AUS !**

## **Tier aussuchen:**

Der Spieler kann sich ein Tier bzw. einen Stein vom Wackelturm aussuchen.



**SPIELER  
AUSSUCHEN**

## **Spieler aussuchen:**

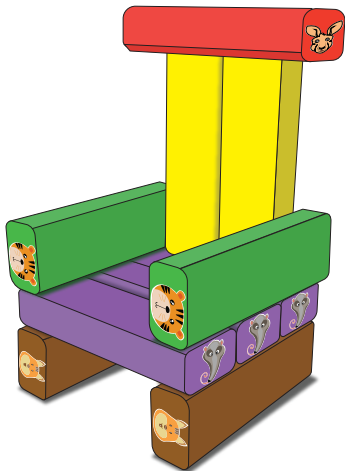
Der Spieler kann sich einen anderen Spieler aussuchen, der nun einen Stein vom Wackelturm ziehen muss.



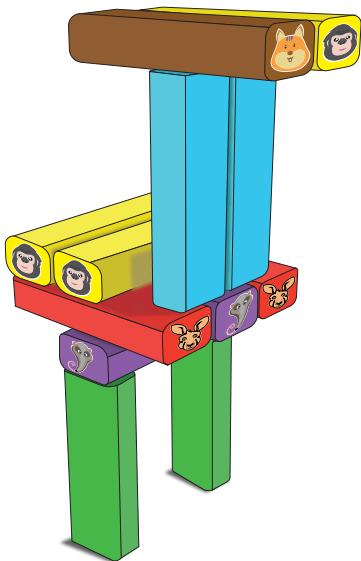
## SPIEL 2: KREATIVE TÜRME BAUEN

Sei kreativ und baue alles Mögliche an Formen mit deinen Liebsten.  
Hier ein paar Beispiele:


### TROHN



# STRAUß



# GIRAFFE



Die Muster, die wir nachbauen, sind natürlich sehr abstrakt. Hierbei ist es wichtig, dass wir die Farben und Formen nicht zu streng nehmen und genau die Muster erschaffen, die uns gefallen!

## TIPP

In unserem eBook (QR Code von oben oder gehe auf [heldengut.de/ebook](http://heldengut.de/ebook)) oder auch im Internet findest du noch ganz viele weitere Formen **zu** Nachbauen.

Gebe hierzu beispielsweise "Holzbausteine Formen zum **Bachbauen**" bei Google ein und gehe auf "Bilder".

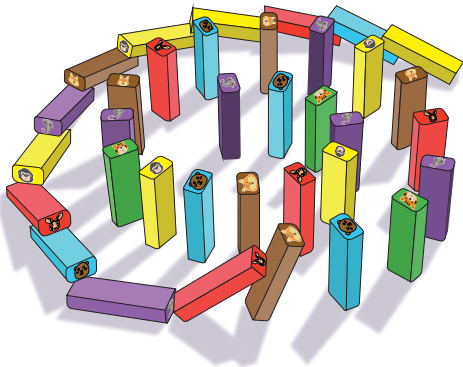
**Holzbausteine Formen...**



Hole dir dann einfach ein wenig Kreativität und baue die Formen dort nach.

## SPIEL 3: DOMINO BAUEN

Auch ein Domino kannst du mit deinen Liebsten bauen. Schafft ihr es alle Steine zu verwenden? :)



## **SPIEL 4: WEITERE SPIELE**

Nun brauchen wir deine Kreativität. Was kann man noch alles mit den Steinen spielen?´

Wir hatten von Freunden und Familien folgende Ideen gehört:

- 1.** Steine nach Farben sortieren für unsere ganz Kleinsten :)
- 2.** Die Tiere nach Eigenschaften sortieren (zB die Tiere nach Gewicht, Größe, etc. sortieren)
- 3.** In einer bestimmten Zeit den höchsten Turm mit einer bestimmten Anzahl von Bausteinen bauen
- 4.** Wackelturm im Team spielen. Wie viele Steine schafft ihr als Team aus dem Wackelturm zu entfernen?

**Fallen dir noch andere super Spiele ein?** Wenn ja, dann schreib uns doch gerne deine Idee an **info@heldengut.de**, damit wir diese an all unsere Kunden weitergeben können! :)

# WAS UNSERE KLEINSTEN HIER SO ALLES LERNEN?



## FEINMOTORIK

Die Steine aus dem Wackelturm entfernen, ein Domino aufzubauen und bestimmte Formen bauen fördert enorm das Fingergefühl und somit die Feinmotorik der Spieler.



## KOGNITIVE FÄHIGKEITEN

Gerade das Erbauen von Formen fördert unsere Kreativität & Vorstellungskraft, wenn frei gebaut wird oder unsere Planungsfähigkeit & Struktur, wenn nach Beispielen gebaut wird.



## SOZIALE KOMPETENZEN

Egal ob in Kooperation oder im Wettbewerb, mit dem Wackelturm, dem Domino & der Bauformen werden unsere soziale Kompetenz optimal trainiert.



## FARBEN & TIERE LERNEN

Farben & Tiere lernen. Gerade für unsere Kleinsten ist das Lernen von Farben und Eigenschaften über Tiere besonders einfach, wenn dies spielerisch gemacht wird.

# FAKTEN ZUM GLÄNZEN: EICHHÖRNCHEN

**Spielkarte:** Gedächtnis, denn das Eichhörnchen hat ein einzigartiges Gedächtnis. Es kann bis zu 2500 Nüsse im Jahr verstecken und findet diese wegen ihres guten Gedächtnisses & Geruchssinns trotzdem wieder. Das Eichhörnchen hat somit die beste Erinnerungskraft unter unseren Tieren.

**Laufgeschwindigkeit:** 25 km/h

**Größe:** Kopf-Rumpf-Länge 20–25cm.  
Schwanzlänge 15–20cm

**Alter:** Normalerweise werden Eichhörnchen 3 Jahre alt. Nur 1% werden älter als 5 Jahre. Unter optimalen Voraussetzungen können sie sogar älter als 10 Jahre werden.

**Essen pro Tag:** 35 bis 80g Futter

**Gewicht:** 200–400g

**Springen:** 4-5 Meter

**Witzige Eigenschaft:** Ein männliches Eichhörnchen kann ein brünstiges Weibchen aus bis zu 1,5 km Entfernung riechen





# TIGER

**Spielkarte:** Tarnfell. Das Fell vom Tiger macht ihn beinahe unsichtbar, denn die Beute vom Tiger haben eine Rot-Grün-Schwäche und da der Tiger in einer grünen Umgebung - dem Jungle - vorkommt, macht ihn sein Fell beinahe unsichtbar für seine Beute - eine einzigartige Superpower!

**Laufgeschwindigkeit:** 60 km/h

**Größe:** Bis zu 3m. Der größte Tiger ist die sibirische Großkatze.

**Alter:** 12-25 Jahre

**Essen pro Tag:** 8 kg

**Gewicht:** Bis zu 300kg. Auch der schwerste Tiger ist die sibirische Großkatze.

**Springen:** Bis zu 8m

**Witzige Eigenschaft:**

Durch die Streifen auf dem Fell ist jeder Tiger einzigartig. Dies erlaubt Forscher jeden Tiger genau wieder zu erkennen und z.B. die Anzahl von Tiger genau zu zählen.



# KÄNGURU

**Spielkarte:** Laufgeschwindigkeit. Der Rekord in der Spitzengeschwindigkeit des roten Riesenkängurus liegt bei 88 km/h. Somit ist das Känguru unser schnellstes Tier.

**Laufgeschwindigkeit:** 55-88 km/h

**Größe:** Bis zu 2 m groß (aufrecht stehend)

**Alter:** Bis zu 27 Jahre alt

**Essen pro Tag:** 0,5 - 1kg

**Gewicht:** Bis zu 90 kg

**Springen:** Bis zu 9 m weit und 3 m hoch

**Witzige Eigenschaft:** Kängurus sind extrem fleißig. Sie verbringen rund sechs bis zehn Stunden täglich mit Fressen - das ist beinahe länger als wir Menschen arbeiten.



# AMEISENBÄR

**Spielkarte:** Zunge. Die Zunge des Ameisenbärs ist auf der Welt unter den Säugetieren ungeschlagen und beträgt 60 cm.

**Laufgeschwindigkeit:** bis zu 30 km/h. Normalerweise sind sie aber langsam unterwegs.

**Größe:** Kopf-Rumpf-Länge bis zu 140 cm, Schwanzlänge 60 bis 90 cm

**Alter:** Im Durchschnitt 16 Jahre. Unter optimalen Bedingungen bis zu 26 Jahre.

**Essen pro Tag:** Bis zu 35.000 Insekten (c.a. 1 kg)

**Gewicht:** Bis zu 50 kg.

**Witzige Eigenschaft:**

Ein Ameisenbär kann sich nur auf eine Sache konzentrieren, weil das Gehirn so klein ist. Solltest du dich also einmal einem Ameisenbär nähern, musst du ganz nah herangehen, bis der Ameisenbär dich wahrnimmt.



# BÄR

**Spielkarte:** Gewicht. Ein Grizzlybär kann bis zu unglaubliche 680kg wiegen und ist somit unter unseren Tieren das schwerste Tier.

**Laufgeschwindigkeit:** >60 km/h

**Größe:** Kopf-Rumpf-Länge 1,5 bis 2,5 Meter. Schwanzlänge von 10 bis 12 cm

**Alter:** Bis zu 30 Jahren in der freien Wildbahn

**Essen pro Tag:** bis zu 20 kg

**Witzige Eigenschaft:** In Filmen sieht man immer wieder, dass Bären wie Winnie Puuh Honig essen - aber stimmt es wirklich, dass Bären in der Wildbahn auch Honig essen?

Es stimmt, aber nur sehr selten, Honig ist ein Leckerbissen, den Bären ganz besonders lieben. Da Honig zusätzlich das Immunsystem stärkt, ist er noch dazu sehr gesund für die Bären.



# GORILLA

**Spielkarte:** Essen. Der ausgewachsene Grauergorillamann ist unter unseren Tieren mit seiner täglichen Ernährung von bis zu 30kg der Vielfraß. Jedoch ernährt er sich vor allem von Pflanzen, was besonders gesund ist.

**Laufgeschwindigkeit:** Bis zu 40 km/h

**Größe:** 140-175 cm

**Alter:** 35-50 Jahre

**Essen pro Tag:** Bis zu 30kg

**Gewicht:** 60-275 kg

**Witzige Eigenschaft:** Aufgrund ihrer Statur und Stärke werden Gorillas oft als gefährliche und brutale Tiere angesehen. Gorillas sind jedoch kaum gewalttätig; sie sind zumeist friedlich. Ein Gorilla, der glaubt, er oder seine Familie sei in Gefahr, wird **zunächst Drohungen „aussprechen“ (am bekanntesten sind Brustschläge), um den allfälligen Gegner einzuschüchtern.**



# ICH FREUE MICH AUF DEIN FEEDBACK!

Sofern ich etwas nicht gut verständlich geschrieben habe oder du Fragen oder Probleme mit den Bausteinen hast, schreib mir gerne eine Nachricht an:

**info@heldengut.de**

Natürlich würden wir uns auch über deine ehrliche Bewertung bei Amazon freuen!

Oder ganz einfach hier:



Oder im Internet auf:

**[www.amazon.de/review/  
review-your-purchases](http://www.amazon.de/review/review-your-purchases)**



**HALTE HIER KREATIV  
DEINE SPIELMOMENTE  
FEST UND TRAGE Z.B.  
DIE NAMEN DEINER  
MITSPIELER EIN.**

---

---

---

---

---

---

---

---

---

---

---

---

---

---

---







