



HELDENGUT
Spielzeug

ANLEITUNG ZUM HOLZPUZZLE

Dein magnetisches Abenteuer!



Du erhältst dieses Buch mit dem Kauf von deinem HELDENGUT Produkt. Wir wünschen dir und deinen Liebsten viel Freude beim Spielen!

Das Buch haben wir mit sehr viel Mühe gestaltet und erstellt, damit unsere Kunden das bestmögliche Erlebnis mit unserem Spielzeug haben! Alle Inhalte in diesem Buch (wie z.B. Texte, Bilder, Illustrationen, Grafiken) sind somit urheberrechtlich geschützt. Das Urheberrecht liegt bei der HN Commerce GmbH. Die Inhalte dürfen ohne Erlaubnis von der HN Commerce GmbH nicht kopiert und vervielfältigt werden. Die Ratschläge in diesem Buch sind mit bestem Wissen & Gewissen erarbeitet worden, es kann dennoch aber keine Garantie übernommen werden. Eine Haftung für Personen-, Sach- und Vermögensschäden ist ausgeschlossen. Bei Fragen oder Problemen kannst du uns jederzeit kontaktieren und wir werden uns innerhalb kürzester Zeit bei dir zurückmelden! **info@heldengut.de**

HN Commerce GmbH
Ziegelkampstr. 58
31582 Nienburg
Germany

info@heldengut.de
www.heldengut.de

© 2022 HELDENGUT, eine Marke der HN Commerce GmbH
All Rights Reserved

WILLKOMMEN BEI HELDENGUT

mein Name ist Maria und ich möchte dich herzlich bei uns in der HELDENGUT-Familie willkommen heißen.

Ich freue mich riesig zusammen mit dir auf den nächsten Seiten unser beliebtes Holzpuzzle mit Magneten näher kennenzulernen!

Bevor wir starten sollst du aber wissen, dass ich bei Fragen, Anmerkungen oder Probleme immer erreichbar bin - schreibe mir hierzu einfach eine Email an **info@heldengut.de**

Ich freue mich!

Deine Maria

VORTEILE DER HELDENGUT-FAMILIE

Als Teil der HELDENGUT-Familie sparst du auf deine nächste Bestellung* von HELDENGUT ganz einfach 5%. Nutze hierfür den Gutscheincode

HELDENFAMILY5

Unsere heldenhaften Produkte findest du hier:



Alternativ kannst du folgende Internetadresse eingeben:
www.amazon.de/heldengut

**Solange der Vorrat reicht*

ANLEITUNG AUCH ALS EBOOK ERHÄTLICH!

Unsere Anleitung kannst du auch jederzeit als eBook auf unserer Webseite downloaden. Hierzu kannst einfach den QR Code einscannen oder auf unsere Webseite gehen. Somit hast du die Anleitung mit allen Spielen jederzeit griffbereit!







Oder folgende Internetadresse eingeben:

www.heldengut.de/ebooks



DAS SPIEL BEINHALTET

6 einzigartige Tiere:



6 Umgebungen, in denen die Tiere leben:

In der Anleitung befinden sich 6 vorgemalte Hintergründe.



Sonstiges:

1x Beutel

Falls etwas fehlen sollte, kontaktiere mich einfach und ich werde dir umgehend helfen!

info@heldengut.de

UNSERE SPIELMÖGLICHKEITEN

Perfekt, dann lasst uns starten! Auf den nächsten Seiten schauen wir uns die verschiedenen Spielmöglichkeiten an:

1 TIERE NACH VORLAGE PUZZELN

2 TIERE FREI PUZZELN

3 TIERE AN MAGNETISCHE GEGENSTÄNDE HEFTEN

4 TIERE IN VORLAGE PUZZELN




TIPP

Bleib bei den Spielmöglichkeiten immer offen für Neues. Du kennst die Spieler am besten - wenn du bessere Spielideen hast, dann probiere diese mit den Spielern aus. Das wichtigste ist, dass du eine schöne Zeit mit deinen Liebsten verbringst und dabei sogar noch gelernt wird.




SPIEL 1: TIERE NACH VORLAGE PUZZELN

Im Folgenden haben wir 4 verschiedene Vorlagen, nach denen die Spieler die Holzteile puzzeln können. Ziel ist es hierbei der Vorlage zu folgen.


Vorlage 1:





Vorlage 2:



Vorlage 3:




Vorlage 4:



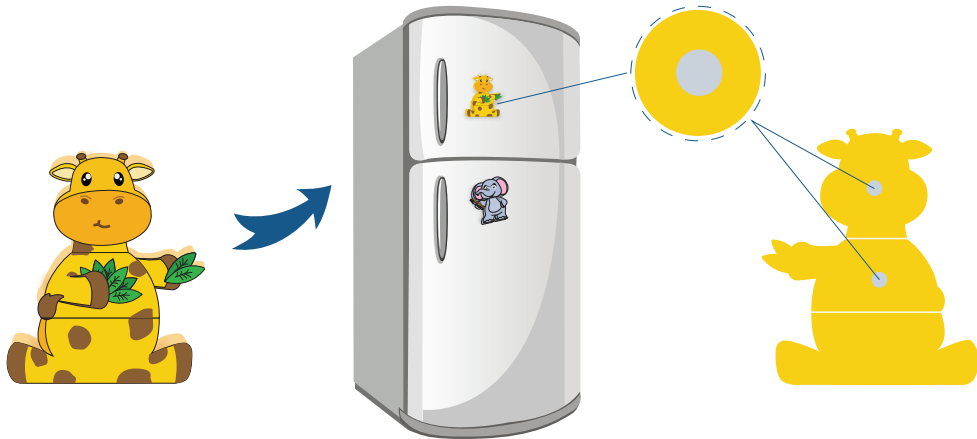
SPIEL 2: TIERE FREI PUZZELN

Natürlich müssen die Spieler nicht nur per Vorlage puzzeln, sondern können auch komplett frei nach Fantasie die verschiedenen Teile aufeinander puzzeln.



SPIEL 3: TIERE AN MAGNETISCHE GEGENSTÄNDE HEFTEN

Hefte die Tiere an magnetische Stellen im Haus (wie zB dem Kühlschrank). auf dem Rücken der Magnetischen Holzpuzzle befindet sich ein magnet, mit dem die Figuren an magnetische Gegenstände haften.



SPIEL 4: TIERE IN VORLAGE PUZZELN

In der Verpackung findest du 6 Vorlagen mit den Umgebungen, in den die jeweiligen Tiere leben. Das Ziel des Spiels ist es, dass die Spieler das jeweilige Tier auf den richtigen Hintergrund puzzeln.

Die Hintergründe eignen sich auch perfekt für den Kühlschrank, indem du die Vorlagen mittels der magnetischen Tiere auf dem Kühlschrank oder auf anderen Plätzen befestigst. So kommt noch viel mehr Farbe in dein Haus.

Hinweis:

Die Vorlagen in der Anleitung können ausgeschnitten werden. Da die Verpackung zu klein ist und wir so viel Papier wie möglich sparen wollten, haben wir die Vorlagen für die Tiere so angefertigt, sodass das Tier nicht komplett hineinpasst. Alternativ können alle Vorlagen auf einem A4 Blatt ausgedruckt werden. Hierfür einfach den folgenden QR Code scannen:




Oder folgende Internetadresse eingeben:


www.heldengut.de/ebooks













TIPP 1

Eigene Vorlagen malen

Kinder lieben es zu malen - warum sollen sie also nicht die Umgebung erschaffen, in dem die Tiere leben. Nehme hierzu einfach ein DINA4 Blatt und die Spieler können 6 unterschiedliche Umgebungen zeichnen, auf dem die Tiere leben können. Diese selbstgemachten Vorlagen eignen sich sogar noch besser für den Kühlschrank zum Aufhängen.

Alternativ kannst auch du ein Bild malen, auf dem die Tiere Platz finden. Nehme auch hierfür ein DINA4 Blatt und male deine Umgebung für das Tier. Erkläre hierzu den Spielern, warum du was im Bild gemalt hattest, warum sich das Tier hier wohl fühlt und erschaffe eine Geschichte, was das Tier im Bild so alles machen kann.

TIPP 2

Drucke die nachfolgende Vorlage auch gerne im Großformat aus um darauf deine eigene Geschichte zu malen. Achte dabei auf die Druckeinstellungen.



WAS UNSERE KLEINSTEN HIER SO ALLES LERNEN?



FEINMOTORIK

Die Tiere miteinander zu verbinden, erfordert eine Menge Feingefühl, genau das Richtige wenn wir unsere Feinmotorik entwickeln wollen!



KOGNITIVE FÄHIGKEITEN

Egal ob frei erschaffen wird oder nach den Vorlagen gepuzzelt wird, es werden eine Menge Fähigkeiten entwickelt, wie z.B. die Kreativität & Vorstellungskraft, aber auch die Planungsfähigkeit & Struktur.



BEZIEHUNG ZWISCHEN SPIELERN.

Durch die Interaktion der Spieler entfaltet & entwickelt sich die Beziehung durch die Spiele auf spielerischer Weise sehr positiv.



FARBEN & TIERE LERNEN

Gerade für unsere Kleinsten ist das Lernen von Farben und Tiere besonders einfach, wenn dies spielerisch gemacht wird.

ICH FREUE MICH AUF DEIN FEEDBACK!

Sofern ich etwas nicht gut verständlich geschrieben habe oder du Fragen oder Probleme mit dem Holzpuzzle hast oder einzelne Spiele unverständlich erklärt wurden, schreib mir gerne eine Nachricht an:

info@heldengut.de

Natürlich würden wir uns auch über deine ehrliche Bewertung bei Amazon freuen!

Oder ganz einfach hier:



Oder im Internet auf:

**[www.amazon.de/review/
review-your-purchases](https://www.amazon.de/review/review-your-purchases)**



**HALTE HIER KREATIV DEINE
SPIELMOMENTE FEST UND TRAGE
Z.B. DIE NAMEN DEINER
MITSPIELER EIN.**

