



HELDENGUT
Spielzeug

SAFARI KLANGBAUSTEINE

Mit Vorlesegeschichte & Vorlagen



The eBook is also available in English!

WILLKOMMEN BEI HELDENGUT

mein Name ist Maria und ich möchte dich herzlich bei uns in der HELDENGUT-Familie willkommen heißen.

Ich freue mich riesig zusammen mit dir auf den nächsten Seiten unser Klangbaustein-Set näher kennenzulernen!

Bevor wir starten sollst du aber wissen, dass ich bei Fragen, Anmerkungen oder Probleme immer erreichbar bin - schreibe mir hierzu einfach eine Email an **info@heldengut.de**

Ich freue mich!

Deine Maria

VORTEILE DER HELDENGUT-FAMILIE

Als Teil der HELDENGUT-Familie sparst du auf deine nächste Bestellung von HELDENGUT ganz einfach 5%. Nutze hierfür den Gutscheincode*

HELDENTREU5

Unsere heldenhaften Produkte findest du hier:



(Alternativ kannst du folgende Internetadresse eingeben:

www.amazon.de/heldengut)

**Solange der Vorrat reicht*

ANLEITUNG AUCH ALS EBOOK ERHÄLTlich!

Unsere beiliegende Anleitung findest du auch als Ebook unter dem QR Code oder auf der unten stehenden Internetseite. Somit kannst du dies jederzeit auf dem Handy oder Tablet in digitaler Form abrufen.



Oder folgende Internetadresse eingeben:

www.heldengut.de/ebook



Scan the QR-Code to get the english version of the book!

EINMAL UM DIE WELT

War es nicht unser aller Traum als wir noch ganz klein waren?

Einmal um die Welt und dabei die verschiedensten Lebewesen auf der Safari zu entdecken und zu hören wie Elefanten trompeten oder Löwen brüllen.

Danach eintauchen in die geheimen Welten des Ozeans und die schier riesen Wale bestaunen oder uns an einen der vielen Delfine hängen und mit ihm über die Wällen zu springen.

Durch die Wildnis des Dschungels laufen und mit unseren lieben Freunden den Affen einen geheimen Schatz entdecken.

Und natürlich in die eiskalte Antarktis, um mit den kleinen Baby-Eisbären und vielen Pinguinen zu spielen.

Wir als Erwachsene sehen in den Bausteinen nichts weiter als Bausteine die Töne erzeugen. Die Fantasie unserer Kleinsten ist jedoch unermesslich.

Deswegen haben wir uns die folgenden 4 Themen für unsere Bausteine überlegt, die eine Welt voller Abenteuer und Fantasie für deine Liebsten öffnen kann.

Eine Übersicht unserer 12 einzigartigen Bausteine:

DAS SAFARI ABENTEUER:



RASSELSTEIN

Durch die Vogelhirse im Inneren erzeugt der Stein Rasselgeräusche. Ein Plexiglas befindet sich zwischen den Seiten, sodass man die Perlen sehen kann.



GLOCKENSTEIN

Im Inneren ist eine Glocke befestigt, die beim Bewegen des Steins Geräusche macht. An den Seiten des Bausteins befinden sich Löwenmotive.



SONNENSTEIN

Der Halbkreis ist perfekt zum Bauen da und passt perfekt in das wolkige Trapez. Durch die Form hat sie keinen Klang. Es befindet sich ein Sonnenmuster auf dem Stein.

DIE GEHEIMEN WELTEN DES OZEANS:

WELLENSTEIN



Durch die Perlen im Inneren erzeugt der Stein Rasselgeräusche. Auf den Seiten befindet sich eine wellige Oberfläche - perfekt zum Tasten.

KLEINER WELLENSTEIN



Durch die Vogelhirse im Inneren erzeugt der Stein Rasselgeräusche. Ein Plexiglas befindet sich zwischen den Seiten, sodass man die Vogelhirse sehen kann. Auf den Seiten befindet sich eine wellige Oberfläche - perfekt zum Tasten. Zusätzlich sind Motive vor einem Wal an den Seiten angebracht.



WOLKENBRÜCKE

Die Brücke ist perfekt zum Bauen da und passt perfekt auf den Sonnenstein. Durch die Form hat sie keinen Klang. Es befindet sich ein Wolkenmuster auf dem Stein.

DIE FREUDEN DER ANTARKTIS:




PERLENSTEIN

Durch die Perlen im Inneren erzeugt der Stein Geräusche. Ein Motiv aus weißen Schneebällen erinnert an die perfekten Schneeballschlachten in der Antarktis.



KLEINER KUGELSTEIN

Es befindet sich 1 Kugel an einer Stange und erzeugen Geräusche beim Schütteln. An den Seiten des Bausteins befinden sich Motive von Pinguinen aus der Antarktis.



PERLENZYLINDER

Durch die Perlen im Inneren erzeugt der Stein Geräusche. Ein Plexiglas befindet sich zwischen den Seiten, sodass man die Perlen sehen kann. Ein Motiv aus Sternen erinnert an die Wunderschönen klaren Nächte in der Antarktis.

DER WILDE JUNGLE:



KUGELSTEIN

Es befinden sich 3 Kugeln an einer Stange und erzeugen Geräusche beim Schütteln.



SPIEGELSTEIN

An den Seiten ist ein Spiegel aus einem Plastikstück angebracht.

An den Seiten des Bausteins befinden sich Motive von Affen aus der Junglewelt.



KLEINER PERLENSTEIN

Eine Perle befindet sich im Stein, die Geräusche beim Schütteln erzeugt.

Durch die 8 Ecken hat der Stein eine ganz besondere Form unter unseren Steinen.

Wichtig:

Vor dem Nutzen prüfen!

Deine Liebsten haben bei uns höchste Priorität! Deswegen tun wir alles Mögliche, um alle Bausteine zu prüfen, sodass deine Liebsten nur das aller Beste Spielzeug erhalten! Es kann aber immer mal vorkommen, dass wir etwas nicht gesehen haben! Deswegen prüfe bitte vor der Nutzung, ob alles fest sitzt und Babysicher ist!

Fehlt etwas?

Falls etwas fehlen sollte oder du mit einzelnen Teilen nicht zufrieden bist, kontaktiere mich einfach direkt und ich werde dir schnellstmöglich helfen bzw. die fehlenden Teile schicken!

info@heldengut.de

Risse auf dem Plexiglas!

Es wird vorkommen, dass sich Risse im Plexiglas bilden. Diese sind normal, da sie durch die Perlen im Inneren verursacht werden. Sofern du das überhaupt nicht schön findest, schreib mir einfach eine E-Mail und wir werden eine Lösung mit dir gemeinsam finden!

DIE GESCHICHTE ZU DEN KLANGBAUSTEINEN!

Es war einmal ein kleiner Delfin namens Flip. Er war ein neugieriges Tier und liebte es, neue Freunde zu finden und die Welt um ihn herum zu erkunden.

➔ Bewege den Delfin hin und her.



Flip schwamm gerne durch den Ozean und bewegte sich elegant durch das Wasser, besonders wenn die Wellen wirklich groß waren. Er war nämlich ein begnadeter Surfer. Flip konnte bis zu 25 km/h schnell schwimmen. Das ist so schnell wie ein Auto in der Stadt. Außerdem liebte er es, mit seinen Freunden zu spielen, weil Delfine gesellige Tiere sind, die gerne in Gruppen schwimmen. Flip selbst gehörte zu den Größten in seinem Freundeskreis, er war 4 Meter groß und wollte so alt werden wie sein Großvater, der 50 Jahre alt war.



➔ Gehe mit dem Finger über die Rillen und zeige sie (gerne darf dein Kind sie auch berühren).

Flip kannte die Geheimnisse des Ozeans und liebte es, wenn die Sonne aufging und sich Wolken am Himmel bildeten.



Lege die Steine mit Wolken und Sonnenaufgang zusammen.

Dort, wo Flip lebte, gab es die schönsten Strände. Die Sonnenstrahlen spiegelten sich im Wasser, während eine Welle größer als die andere war. Es war ein unglaublich schöner Anblick.



Bewege den Stein mit dem Strand und mache ein erstauntes Gesicht und sage „WOOOW!“ Lass dein Kind die Rillen berühren.



Obwohl er den Ozean liebte, wollte er auch den Rest der Welt entdecken. Flip hörte von einer besonderen Insel, die den wilden Dschungel, die Freuden der Antarktis und die Abenteuer der Safari vereinte.

Hier wird gerade

gelernt: Klangbausteine fördern die auditive Wahrnehmung und Aufmerksamkeit von Kindern. Sie helfen ihnen dabei, verschiedene Geräusche und Klänge zu unterscheiden und zu identifizieren.

Also schwamm Flip los und schon nach kurzer Zeit fand er diese besondere Insel. Als allererstes entdeckte er die Safari. Flip hatte schon früher gehört, dass es in der Safari so große Tiere gibt. Z.B. Elefanten, die über 3 Meter groß werden oder Giraffen, die sogar noch größer werden, ganze 6 Meter. Das konnte sich Flip gar nicht vorstellen. Das ist so groß wie 5 Kinder übereinander. Und natürlich Löwen, ohja Löwen, die sind gefährlich, dachte Flip und auch so schnell. Aber ich würde gerne mal einen Löwen kennenlernen, dachte sich Flip. Sie sind bestimmt ganz zahm, wenn man nett zu Ihnen ist!

➤ Bewege den Safaristein.



Dort traf er auf einen großen Löwen namens Leo. Leo lag faul am Strand und schlief, während Flip ihn neugierig beobachtete. Flip fand schon immer Löwen interessant, weil sie bis zu 20 Stunden am Tag schlafen. Das ist fast der ganze Tag. Das würde Flip manchmal auch gerne können. Einfach mal nichtstun und faulenzten. Aber Löwen sind nicht nur Langschläfer, sondern auch starke Kämpfer. Man nennt sie nicht umsonst "Könige der Tiere", dachte sich Flip. Flip ging auf Zehenspitzen zum Löwen, um ihn zu wecken. Er wollte nämlich wissen, wie so ein Löwe aus nächster Nähe ist.

Als er ihn wecken wollte, tippte er ihm sanft auf die Schulter. Leo erschrak und stand schnell auf. "Roaaaaaaaarrrrrrrrr!" brüllte er aus voller Kehle.

- Imitiere das Brüllen eines Löwen und schüttele den Stein dazu:
"Roaaaaaaaarrrrrrrrr!"



Flip, der nun Angst hatte, erkannte schnell, dass Leo eigentlich ein sehr freundlicher Löwe war. Die beiden begannen miteinander zu reden und wurden schnell Freunde. Flip erzählte Leo von seinem Plan, die Insel zu erforschen und zusammen beschlossen sie, die Insel zu erkunden und durchstreiften gemeinsam die afrikanische Safari.


- Bewege den Löwen und Delfin.



Hier wird gerade gelernt: Kinder lernen durch das Hören und Unterscheiden von Klängen und Geräuschen ihre Umwelt besser kennen und können diese durch die Sprache besser beschreiben und ausdrücken.

Am Ende der Safari war der wilde Dschungel. Flip und Leo durchstreiften gemeinsam die Wälder. Sie waren umringt von hohen Bäumen und bunten Blumen.

➔ Bewege den Stein mit den Wäldern. Zeige deinem Kind die Kugeln im Stein.



Plötzlich hörten sie ein lautes Brüllen und bemerkten einen Gorilla im Dschungel.



Imitiere das Brüllen eines Gorilla: "Huohuhuohuo!" und zeige dazu den Spiegel deinem Kind.

Flip hatte ein wenig Angst, aber Leo beruhigte ihn. „Das ist nur Gina, der Gorilla“, sagte Leo. Gina, der Gorilla, ist häufig mürrisch vor dem Essen. Gina der Gorilla, sagte: "Ja, da hast du Recht." Ich hatte heute noch kein Frühstück und muss noch auf ganz viele Bäume klettern, um mein Frühstück zu holen. Am liebsten esse ich Blätter, Kräuter, Früchte und Wurzeln. Das mag ich einfach am liebsten.", grummelte Gina's Bauch und Gina sagte weiter: "Au man, ich habe echt Hunger! Bis zu 30 kg esse ich normalerweise pro Tag! Das ist so viel wie 250 Bananen. "Aber genug von mir, was macht ihr eigentlich hier?"

„Ich habe von dieser besonderen Insel gehört, die den wilden Dschungel, die Freuden der Antarktis und die Safari vereinen“, sagte Flip. „Die wollte ich mir unbedingt anschauen. Auf meinem Weg traf ich Leo, der so freundlich war, mich auf der Reise zu begleiten. Die Safari habe ich schon gesehen, sowie den Dschungel.“ „Nur leider kennen wir den Weg zur Antarktis nicht“, sagte Flip traurig. Gina sagte direkt: „Ach, da wollt ihr hin!“ Ja, kein Problem, ich kenne den Weg! „Folgt mir einfach!“ Gina zeigte den beiden den Weg durch die Wälder.



Bewege den kleinen hellgrünen Stein mit dem Baum.



Als sie aus dem Wald herauskamen, staunten sie über einen atemberaubenden Sternenhimmel. Die unzähligen Sterne schimmerten in einem faszinierenden Licht, das sie umgab und ihnen ein Gefühl von Bewunderung vermittelte. Sie waren in der Antarktis angekommen.



Bewege den kleinen Stein mit den Sternen am Himmel und dem Glas in der Mitte. Mache ein erstauntes Gesicht und sage „WOOOW!“ Und lass dein Kind durch den Stein gucken.

Schlagartig wurde den beiden kalt. Egal wo sie hin sahen, eine riesige Eiswüste soweit das Auge reicht. Leo konnte sich erinnern, dass er einen Film über die Antarktis sah. Dort wurde gesagt, dass die Antarktis der kälteste Ort auf der Erde ist, mit Temperaturen von bis zu -89 Grad Celsius. Das ist 4 mal so kalt wie ein Gefrierschrank. Genau so haben sich die beiden gefühlt, wie im Gefrierschrank. Flip und Leo machten große Augen. Sie schauten sich dieses wunder-volle Naturwunder an. Es war ein unbeschreiblicher Anblick, den sie nie vergessen würden. Es schneite so viel, dass der ganze Boden weiß war.



Bewege den Stein mit Schnee und den Tannenbäumen. Mache dabei Geräusche, als ob es kalt wäre.

Hier wird gerade gelernt: Klangbausteine können auch die Fantasie und Kreativität von Kindern anregen, da sie sich anhand von Geräuschen und Klängen eigene Geschichten und Szenarien ausdenken können. Dazu stärkt es ihre Vorstellungskraft.



Doch plötzlich bemerkten Flip und Leo einen Pinguin namens Pini, der durch die Antarktis entlang watschelte. Als Pini die Beiden auch bemerkte, ging er rüber zu ihnen. Flip musste lachen. "Tut mir leid", sagte Flip. "Es sah nur so lustig und tollpatschig aus, wie du hier lang gewatschelt bist". "Ach, das ist kein Problem. Vielleicht sieht das an Land ein wenig lustig aus, aber im Wasser sehe ich wieder elegant aus. Ich bin nämlich ein hervorragender Schwimmer", sagte Pini. Und wieder bemerkten Flip und Leo die Kälte. Flip dachte sich: "Tiere, die in der Antarktis leben?". "Ist das nicht zu kalt?", fragte Flip. "Nein", sagte Pini. "Ich habe ein tolles Fell, das mich warm hält. Meine schwarzen und weißen Federn schützen mich vor der Kälte.". "Das ist echt super! Ich möchte auch so ein Fell haben. Mir ist nämlich sehr kalt. Kannst du uns nicht helfen, damit uns wieder warm wird", fragte Flip. "Kommt mit", antwortete Pini kurz.



Bewege den Stein mit dem Pinguin, damit die Kugel sich hin und her bewegt.



Pini lud Flip und Leo ein, ein Lagerfeuer zu machen, um sich zu wärmen und den Abend unter den Sternen zu verbringen. Während sie am Feuer saßen, erzählten sie sich Geschichten

und lachten viel. Sie erzählten über Gina, den Gorilla im Dschungel, der den beiden den Weg zeigte. Über die hohen Bäume und bunten Blumen im Dschungel. Über die Safari, in der die größten Tiere leben. Schnell wurden alle drei beste Freunde.

➤ Bewege den Löwen, Delphin und Pinguin.



Als der Morgen anbrach, verabschiedete Pini sich von seinen neuen Freunden und kehrte zurück zu seiner Familie. "Es hat mich gefreut euch kennenzulernen", sagte Pini. "Lass uns das unbedingt wiederholen. Vielleicht komme ich euch dann besuchen. Ich habe gehört, dass unsere Erde zu 73% aus Wasser besteht. Das heißt, es gibt mehr Wasser als Land auf unserer Erde. "Das würde ich schon gerne mal sehen," sagte Pini beim Weggehen.

➤ Bewege den Stein mit dem Pinguin.



Auch Leo musste sich wieder auf den Weg machen. Versprach aber Flip, dass sie sich eines Tages wiedersehen werden. Und begab sich wieder zurück in die Safari.



Bewege den Stein mit den Löwen.

Flip war traurig, dass seine Freunde ihn verlassen mussten, aber er wusste, dass er immer auf neue Abenteuer gehen und neue Freunde finden würde. Flip kehrte zurück zu seinem geliebten Ozean und reitete wieder zusammen mit seinen alten Freunden auf Wellen.



Bewege den Stein mit dem Delfin.



"Und Ende", sagte Flip zu seinen Kindern. Die Kinder schrien direkt: "Ohhhh, nein, schon zu Ende?" "Hast du nicht noch eine Geschichte für uns?". "Für heute erstmal nicht, nun müsst ihr ins Bett, denn es ist spät. Ihr müsst viel Schlaf bekommen, damit ihr Groß und Stark werdet, damit auch ihr eines Tages solch ein Abenteuer erleben könnt! Gute Nacht!"

Hier wird gerade gelernt: Darüber hinaus kann das Hören von Klängen und Geräuschen beruhigend wirken und das Einschlafen erleichtern, wie es in der Gute -Nacht -Geschichte oben beschrieben wurde.

FORMEN ZUM NACHBAUEN FÜR DEINE LIEBSTEN!

Im Folgenden zeigen wir dir Formen, die deine Liebsten nachbauen können, wenn sie groß genug sind und die Abbildungen verstehen. Das Nachbauen von Formen fördert viele Fähigkeiten wie die Planungsfähigkeit und Motorik!

1



2



3



4



5



6




7



8



9



10



WAS UNSERE KLEINSTEN HIER SO ALLES LERNEN?

FEINMOTORIK.



Das Erstellen von verschiedenen Formen fördert enorm die Augen-Hand-Koordination und somit die Feinmotorik und genauso die Kreativität der Kinder.

KOGNITIVE FÄHIGKEITEN.



Beim Spielen mit den Bausteinen werden die verschiedenen Oberflächen gefühlt, die unterschiedlichen Geräusche gehört und verschiedene Muster gesehen, was zusammen optimal die kognitiven Fähigkeiten stärkt.

ELTERN-KIND BEZIEHUNG.



Das Zusammenspiel mit deinen Liebsten, wobei ihr die verschiedenen Bausteine entdeckt und Formen gestaltet, fördert die Eltern-Kind-Beziehung ungemein.

FARBEN & TIERE LERNEN.



Gerade für unsere Kleinsten ist das Lernen von Farben und Eigenschaften über Tiere besonders einfach, wenn dies spielerisch gemacht wird.

SICHERHEIT & NACHHALTIGKEIT!

Deine Kinder haben unsere höchste Priorität. Sie sollen mit unserem Spielzeug absolut sicher spielen können und du sollst dabei vollkommen beruhigt sein! Gleichzeitig sollen deine Kinder in einer nachhaltigen Welt aufwachsen! Deswegen ist Sicherheit & Nachhaltigkeit ein fester Bestandteil bei HELDENGUT!

SICHERHEIT!

Die Bausteine sind von unabhängigen Testinstituten auf Sicherheit geprüft. Hierbei ergeben sich die maßgeblichen Qualitätsstandards aus der europäischen Spielzeugrichtlinie 2009/48 EG und den folgenden Prüfverfahren:

- ✔ **EN 71-1 (Mechanische und physikalische Eigenschaften)**
- ✔ **EN 71-2 (Entflammbarkeit)**
- ✔ **EN 71-3 (Migration bestimmter Elemente)**
- ✔ **REACH (Organisch-chemische Verbindungen)**

NACHHALTIGKEIT!

Wir sind uns bewusst, dass der Handel mit Produkten nicht immer umweltfreundlich ist. Gerade deswegen wollen wir mit Projekten Nachhaltigkeit fördern!

FSC® -ZERTIFIZIERTES HOLZ



Das Zeichen für
verantwortungsvolle
Waldwirtschaft

Das Holz der Bausteine kommt aus nachhaltig bewirtschafteten Wäldern und ist somit FSC-zertifiziert.

Nachhaltig, weil für alle Bäume, die gefällt werden, auch genügend neue Bäume gepflanzt werden. Einfach gesagt, sind Bäume so wichtig, weil sie CO2 binden und Atemluft für uns Menschen produzieren.

KLIMASCHUTZ-PARTNER



Weil Bäume für eine nachhaltige Welt so wichtig sind, haben wir von HELDENGUT im Südharz (Deutschland) Bäume mit der Hilfe von Plant-My-Tree gepflanzt. Hiermit konnten wir mehrere Tonnen CO2 kompensieren!

Du willst mehr über uns erfahren? Dann besuche einfach unsere Website oder scanne den folgenden QR-Code!



Oder im Internet auf:

www.amazon.de/heldengut

ICH FREUE MICH AUF DEIN FEEDBACK!

Sofern ich etwas nicht gut verständlich geschrieben habe oder du Fragen oder Probleme mit den Bausteinen hast!

info@heldengut.de

Natürlich würden wir uns auch über deine ehrliche Bewertung bei Amazon freuen!

Oder ganz einfach hier:



Oder im Internet auf:

www.amazon.de/review/review-your-purchases

